




SEZNAM PŘÍLOH:

A. PRŮVODNÍ ZPRÁVA

A.
DUSP+PDPS

SOUŘADNICOVÝ SYSTÉM: S-JTSK
VÝŠKOVÝ SYSTÉM: BpV

KRESLIL:	KOLEKTIV	 	 FÖRSTEROVA Č.P. 175, 566 01 VYSOKÉ MÝTO EMAIL.: MDS@MDSPROJEKT.CZ	
ZPRACOVAL:	ING. FRANTIŠEK DOUBRAVSKÝ			
TECHNICKÁ KONTROLA:	ING. JAN BURSA			
ZODPOVĚDNÝ PROJEKTANT:	ING. JAN BURSA			
HLAVNÍ PROJEKTANT:	ING. FRANTIŠEK DOUBRAVSKÝ			
KRAJ: KRÁLOVÉHRADECKÝ	OKRES: HRADEC KRÁLOVÉ	OBEC: HOLOHLAVY, ČERNOŽICE	STUPEŇ:	DUSP, PDPS
INVESTOR: ŘEDITELSTVÍ SILNIC A DÁLNIC ČR, SPRÁVA HRADEC KRÁLOVÉ			ZAK.ČÍSLO:	2788-22-3
AKCE: 1/33 ČERNOŽICE, MOST EV. Č. 33-008 (DUSP + PDPS + IČ + AD) OBJEKT: A. PRŮVODNÍ ZPRÁVA			ARCHIVNÍ ČÍSLO:	2788
			DATUM:	06/2023
			FORMÁT:	
			MĚŘÍTKO:	-
OBSAH: PRŮVODNÍ ZPRÁVA			ČÍSLO SOUPRAVY:	ČÍSLO PŘÍLOHY: A.

Stavba: **I/33 Černožice, Most ev. č. 33-008**
(*DUSP+PDPS+IČ+AD*)

A. Průvodní zpráva

Stupeň: Dokumentace pro vydání společného povolení
stavby (*DUSP*)
Projektová dokumentace pro provedení stavby
(*PDPS*)

OBSAH:

1.	IDENTIFIKAČNÍ ÚDAJE	3
1.1.	Údaje o stavebníkovi (objednatel).....	3
1.2.	Zhotovitel projektové dokumentace	3
2.	ČLENĚNÍ STAVBY NA OBJEKTY A TECHNICKÁ A TECHNOLOGICKÁ ZAŘÍZENÍ VČETNĚ BUDOUCÍCH VLASTNÍKŮ A SPRÁVCŮ	4
3.	SEZNAM VSTUPNÍCH PODKLADŮ	4
3.1.	Provedené průzkumy a měření včetně podkladů k PD – DUSP+PDPS.....	4
3.2.	Podklady pro projektování	5

1. IDENTIFIKAČNÍ ÚDAJE

Název stavby	I/33 Černožice, Most ev. č. 33-008 (DUSP+PDPS+IČ+AD)
Kraj	Královéhradecký
Obec	Holohlavy, Černožice
Katastrální území	Holohlavy (č. k.ú. 641294) Černožice nad Labem (č. k.ú. 620629)
Druh stavby	Oprava
Stupeň PD	DUSP, PDPS
Označení pozemní komunikace	komunikace I/33 (silnice I. třídy)

1.1. Údaje o stavebníkovi (objednatel)

Ředitelství silnic a dálnic ČR
se sídlem organizace: Na Pankráci 56, CZ - 14000 PRAHA
doručovací adresa: Čerčanská 12, CZ - 14000 PRAHA

Zastoupené:

Ředitelství silnic a dálnic ČR
Správa Hradec Králové
Pouchovská 401
503 41 Hradec Králové

1.2. Zhotovitel projektové dokumentace

1.2.1. Generální projektant

MDS projekt s.r.o.
Försterova 175
566 01 Vysoké Mýto
IČO: 274 87 938
DIČ: CZ 274 87 938
tel.: 465 322 451, fax.: 465 323 532
email.: mds@mdsprojekt.cz

1.2.2. Hlavní inženýr projektu

Ing. František Doubravský
tel.: +420 774 743 936; +420 465 323 698
email: doubravsky@mdsprojekt.cz

1.2.3. Projektant objektu SO 001, SO 181, SO 201, SO 321

Ing. František Doubravský
MDS projekt s.r.o.
Försterova 175; 566 01 Vysoké Mýto
tel.: +420 774 743 936; +420 465 323 698
email: doubravsky@mdsprojekt.cz

(osoba s autorizací – Ing. František Doubravský, č. a. 0701565 – obor ID00 – Dopravní stavby)

(osoba s autorizací – Ing. Jan Bursa, č. a. 0601653 – obor IM00-Mosty a inženýrské konstrukce)

1.2.4. Projektant objektu SO 301

Ing. Zdeněk Pilař, ml.
P - AQUA s.r.o.

(osoba s autorizací – Ing. Zdeněk Pilař; č.a. 0601947, obor IV00 – Stavby vodního hospodářství a krajinného inženýrství)

Jižní 870; 500 03 Hradec Králové
GSM: +420 603 798 900

e-mail: pilar.ml@p-aqua.cz

1.2.5. Hydrotechnické výpočty (pro SO 201, SO 321)

Ing. Jakoubek Jaroslav

Agroprojekce Litomyšl spol. s r.o.

Rokycanova 114/IV, 566 01 Vysoké Mýto

tel: +420 607 289 694, +420 465 423 692

e-mail: agroprojekce@agroprojekce.cz

(osoba s autorizací - Ing. Jakoubek Jaroslav; č. autorizace 0700096 - Obor

IVOO – Stavby vodního hospodářství a krajinného inženýrství)

2. ČLENĚNÍ STAVBY NA OBJEKTY A TECHNICKÁ A TECHNOLOGICKÁ ZAŘÍZENÍ VČETNĚ BUDOUCÍCH VLASTNÍKŮ A SPRÁVCŮ

Problematika celé akce je rozdělena do samostatných stavebních objektů:

- **SO 001 – Demolice mostu ev. č. 33-008**
 - o Objekt ve správě ŘSD ČR (Správa Hradec Králové)
- **SO 181 – Přechodné dopravní opatření**
 - o Dočasný stavební objekt.
- **SO 201 – Most ev. č. 33-008**
 - o Objekt ve správě ŘSD ČR (Správa Hradec Králové)
- **SO 301 – Přeložka vodovodu**
 - o Objekt ve správě Vodovody a kanalizace Hradec Králové a.s. (Královéhradecká provozní a.s.)
- **SO 321 – Bezpečnostní přeliv**
 - o Objekt ve správě Rybářství Chlumec nad Cidlinou, a.s.

3. SEZNAM VSTUPNÍCH PODKLADŮ

3.1. Provedené průzkumy a měření včetně podkladů k PD – DUSP+PDPS

- Geodetické zaměření zájmového území (Geodetická kancelář GEOXYZ; Petr Vanický, Tocháčkův kopec 1747, 56501 Choceň; vanicky@geoxyz.cz; +420 777 020 424; datum: 01/2023; číslo zakázky: 0022023);
- Hlavní mostní prohlídka (HPM 33-008; datum: 19.8.2019; zpracoval: Miroslav Horáček);
- Hlavní mostní prohlídka projektanta (Ing. František Doubravský; registrační číslo oprávnění k výkonu HMP a MMP: 187/2016; datum prohlídky: 01/2023);
- Hydrologické údaje povrchových vod (Český hydrometeorologický ústav, Dvorská 410/102, 503 11 Hradec Králové – Svobodné Dvory; číslo jednací: CHMI551/56/2023; evidenční číslo: CHMI/1507/2023; spisová značka: ZN/CHMI/551/409/2023);
- Povolení k nakládání s vodami na Černožickém rybníku (Magistrát města Hradec Králové, Odbor životního prostředí, Oddělení vodního hospodářství, Martina Nechvílová; zn.: SZ MMHK/215134/2020ŽP1/Nech; MMHK/062357/2021; datum: 04/2021);
- Manipulační řád vodního díla Rybník Černožický - Holohlavský, Jordán (vypracoval: Ing. Zdeněk Flíedr, Artura Krause 2325, 530 02 Pardubice; IČO: 41261984; ČKAIT: 0701225; datum: 12/2020)
- Rešerše archivních prací (Zpracovatel rešerše: BALUN geo s.r.o., Gromešova 3, 621 00 Brno, Tel.: 541218478, Mobil: 603 427413, E-mail: dbalun@balun.cz, Internet: www.balun.cz; Zdroj informací pro rešerši: Česká geologická služba - Geofond;

název archivní akce: Podrobný geologický IG-průzkum pro přeložku silnice I/33 Trotina-Černožice, provádějící organizace: Pragoprojekt a.s., datum: 1989; označení IG-sond: J5, J6);

- Průzkum konstrukce vozovky, Stanovení polycyklických aromatických uhlovodíků PAU (DSP a.s., Kostěnice 111, 530 02 Kostěnice; IČ: 275 55 917; DIČ: CZ 275 55 917; Odpovědný zpracovatel: Ing. František Haburaj, Ph.D., ČKAIT 0701216; datum: 03/2023);
- Archivní projektová dokumentace dešťové kanalizace od dálnice D11 (V-NOC s.r.o.; stupeň PD: DSPS; datum: 09/2021);
- Archivní projektová dokumentace zajištění mostního objektu ev. č. 33-008 (MDS Projekt s.r.o.; stupeň PD: DSP+PDPS; datum: 09/2018);
- Informace o existenci inženýrských sítí v zájmovém prostoru;
- Smlouva o dílo a zadávací podmínky zadavatele;
- Závěry z jednání a výrobních porad se zadavatelem, investorem a soukromými vlastníky.

3.2. Podklady pro projektování

3.2.1. Normy, TKP:

- Technické a kvalitativní podmínky staveb pozemních komunikací – MD – červen 2008
- ČSN 73 1180 Základová půda pod plošnými základy
- ČSN 73 6101 Projektování silnic a dálnic
- ČSN 73 6110 Projektování místních komunikací
- ČSN 01 3466 Výkresy pozemních komunikací
- ČSN 73 6200 Mostní názvosloví
- ČSN 73 6201 Projektování mostních objektů
- ČSN EN 1990 Zásady navrhování konstrukcí
- ČSN EN 1991-1-1 Zatížení konstrukcí – obecná zatížení
- ČSN EN 1991-1-4 Zatížení konstrukcí – zatížení větrem
- ČSN EN 1991-1-5 Zatížení konstrukcí – zatížení teplotou
- ČSN EN 1991-1-6 Zatížení konstrukcí – zatížení během provádění
- ČSN EN 1992-1-1 Navrhování betonových konstrukcí – obecná pravidla
- ČSN EN 1992-2 Navrhování betonových konstrukcí – mosty
- ČSN 73 6203 Zatížení mostů
- ČSN 73 6206 Navrhování betonových a železobetonových mostů
- ČSN 73 6207 Navrhování mostů z předpjatého betonu
- ČSN 73 6242 Navrhování vozovek na mostech pozemních komunikací
- ČSN 73 6244 Přechody mostů pozemních komunikací
- ČSN EN 1317-1 Silniční záchytné systémy Část 1: Technologie a obecná kritéria pro zkušební metody
- ČSN EN 1317-1 Silniční záchytné systémy – Část 2: Svodidla – Funkční třídy
- ČSN EN 206+A2 Beton. Vlastnosti, výroba, ukládání a kritéria hodnocení
- ČSN EN 13670 Provádění betonových konstrukcí
- ČSN EN 13369 Společná ustanovení pro betonové prefabrikáty
- ČSN EN 1090-1,2,3 Provádění ocelových a hliníkových konstrukcí
- ČSN 83 9061 Technologie vegetačních úprav v krajině – Ochrana stromů, porostů a vegetačních ploch při stavebních pracích
- ČSN 75 2410 Malá vodní nádrže
- ČSN 75 2310 Sypané hráze

3.2.2. Vzorové listy pozemních komunikací:

- VL 0 Vzorové listy oprav mostních objektů pozemních komunikací
- VL 1 Vozovky a krajnice
- VL 2 Silniční těleso
- VL 2.2 Odvodnění
- VL 3 Křižovatky
- VL 4 Mosty
- VL 6.1 Svislé dopravní značky
- VL 6.2 Vodorovné dopravní značky
- VL 6.3 Dopravní zařízení

- VL 6.4 Proměnné dopravní značky – příklady

3.2.3. Technické podmínky:

- TP 41 Opravy povrchových poruch betonových konstrukcí pomocí plastbetonu
- TP 43 Sanace trhlin v betonových spodních stavbách mostů injektáží netradičními materiály
- TP 65 Zásady pro dopravní značení na pozemních komunikacích
- TP 66 Zásady pro označování pracovních míst na pozemních komunikacích
- TP 70 Zásady pro provádění a zkoušení vodorovného dopravního značení na pozemních komunikacích
- TP 72 Diagnostický průzkum mostů pozemních komunikací
- TP 75 Uložení nosných konstrukcí mostů pozemních komunikací
- TP 78 Katalog vozovek pozemních komunikací
- TP 80 Elastický mostní závěr
- TP 81 Navrhování světelných signalizačních zařízení pro řízení silničního provozu
- TP 83 Odvodnění pozemních komunikací
- TP 86 Mostní závěry
- TP 88 Oprava trhlin v betonových konstrukcích
- TP 89 Ochrana povrchů betonových mostů proti chemickým vlivům
- TP 107 Odvodnění mostů pozemních komunikací
- TP 115 Opravy trhlin na vozovkách s asfaltovým krytem
- TP 120 Údržba, opravy a rekonstrukce betonových mostů pozemních komunikací
- TP 124 Základní ochranná opatření pro omezení vlivu bludných proudů na mostní objekty a ostatní betonové konstrukce pozemních komunikací
- TP 128 Ocelové svodidlo NH4
- TP 133 Zásady pro vodorovné dopravní značení na pozemních komunikacích
- TP 135 Projektování okružních křižovatek
- TP 144 Doporučení pro navrhování, posuzování a sledování betonových mostů PK
- TP 145 Zásady pro navrhování úprav průtahů silnic obcemi
- TP 160 Mostní elastomerová ložiska
- TP 170 Navrhování vozovek pozemních komunikací
- TP 175 Stanovení životnosti betonových konstrukcí objektů pozemních komunikací
- TP 183 Diagnostický průzkum mostů pozemních komunikací
- TP 186 Zábradlí na pozemních komunikacích
- TP 187 Samozhutnitelný beton pro mostní objekty pozemních komunikací
- TP 191 Ocelové svodidlo OMO
- TP 193 Svařování betonářské výztuže a jiné druhy spojů
- TP 200 Stanovení zatížitelnosti mostů PK navržených podle norem a předpisů platných před účinností EN
- TP 201 Měření a dlouhodobé sledování trhlin v betonových konstrukcích
- TP 204 Hydrotechnické posouzení mostních objektů na vodních tocích
- TP 224 Ověřování existujících betonových mostů pozemních komunikací
- TP 231 Ošetřování betonu
- Vyhláška č. 369/2180 Sb.
- SSBK II Technické podmínky pro sanace betonových konstrukcí.
- Vyhláška č. 130/2019Sb. ze dne 23.5.2019 (Vyhláška o kritériích, při jejichž splnění je asfaltobetonová směs vedlejším produktem nebo přestává být odpadem)

3.2.4. Inženýrské sítě

V projektové dokumentaci je proveden informativní zákres všech stávajících inženýrské sítě dle sdělení a vyjádření správců jednotlivých inženýrských sítí. Skutečná prostorová poloha inženýrských sítí bude fyzicky vytyčena v předstihu realizace akce ve spolupráci s jednotlivými správci. Pro účely stanovení přesné polohy inženýrských sítí je požadováno provedení souboru kopaných sond. O provedení sondážních prací musí být proveden protokolární zápis.

V prostoru zájmového území se dle vyjádření jednotlivých správců nacházejí tato stávající inženýrské sítě:

- Sdělovací vedení podzemní (zaměřený průběh metalického kabelu)
 - o ve správě Cetin a.s.

- Sdělovací vedení nadzemní
 - o ve správě Cetin a.s.
- Silové vedení podzemní i nadzemní NN (*neprovozované vedení*)
 - o ve správě Vodovody a kanalizace Hradec Králové a.s. (*Královéhradecká provozní a.s.*)
- Silové nadzemní vedení NN (*do 1kV*)
 - o ve správě ČEZ Distribuce a.s.
- Silové vedení podzemní NN – VO (*do 1kV*)
 - o ve správě Obec Černožice
- Vodovodní řad DN150T LT, DN 150PVC
 - o ve správě Vodovody a kanalizace Hradec Králové a.s. (*Královéhradecká provozní a.s.*)
- Podzemní STL plynovod
 - o ve správě GasNet s.r.o.
- Dešťová kanalizace BET DN800 (*odvodnění dálnice D11*)
 - o ve správě Ředitelství silnic a dálnic ČR

Ve Vysokém Mýtě 06/2023

Ing. František Doubravský

